

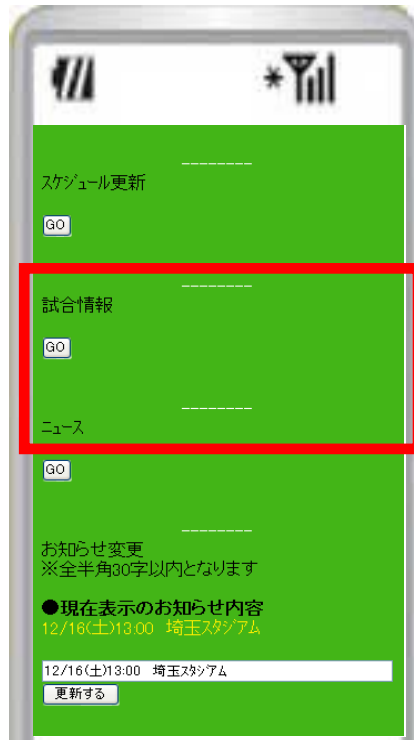
8-6

試合情報を更新する(携帯電話)

試合情報は、試合予定・試合速報・試合結果のあらゆる状況でご利用いただけます

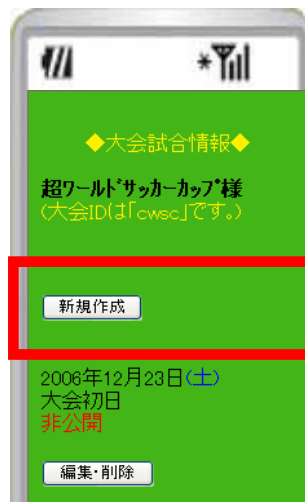
1 「情報投入ツールへ」をクリックする

「試合情報」欄の「GO」をクリックします。



2 試合情報を新規作成する

次の画面で「新規作成」を選択します。



3 試合日・タイトル・公開チェック

日付とタイトルと公開
チェックを確認し「作成す
る」をクリックします。

ワンポイント!

「公開する」にチェックを入
れば、WEB上には公開されま
せんのでご注意ください。

◆新規作成◆
超ワールドサッカーカップ様
(大会IDは「cwscc」です。)

■試合日
年
月
日

■タイトル

■公開する

作成する

戻る
管理一覧に戻る

TOP^

4 試合情報の内容を入力する

次の画面では、試合情報
の内容を入力後、「登録」
をクリックします。

◆新規内容作成◆
超ワールドサッカーカップ様
(大会IDは「cwscc」です。)

■試合日
2006年
12月
29日

■タイトル
大会初日

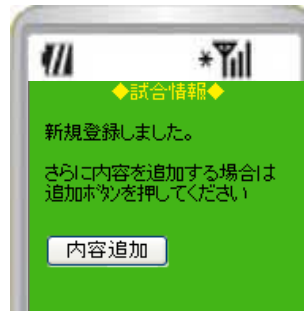
■公開中

■更新する内容
● 13:00
モンテ・イ・庄内 vs モンテ・イ・村山

登録

5 新規登録完了画面

試合情報登録後、右の登録完了画面が表示されます。



6 試合情報を編集・削除する

次の画面で「編集・削除」を選択します。



7 試合日・タイトル・公開チェック

日付とタイトルと公開
チェックを確認し「更新」を
クリックします。

試合情報を削除する場
合は、「削除」を選択してく
ださい。



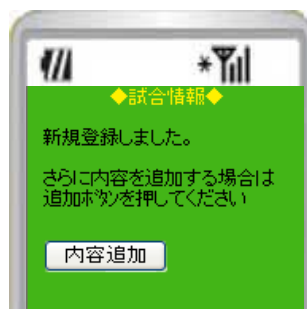
8 試合情報の編集と削除

次の画面では、「試合情
報」の内容を投入後、「更
新」をクリックします。



9 新規登録完了画面

編集後、右の完了画面が表示されます。



10 確認する

試合情報コーナー内では以下のように表示されます。

