

## 8-3

## 大会写真、大会ロゴに画像を掲載する(携帯電話)

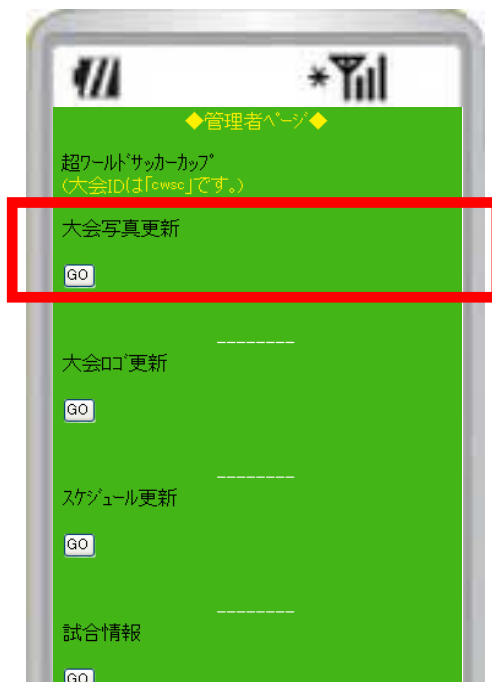
大会のトップページに大会写真やロゴを掲載することができます

### 1 大会写真を更新する

管理者画面「大会写真更新」を選択します。

※画像ファイル形式  
jpg、gif、png

※容量  
500KB以内

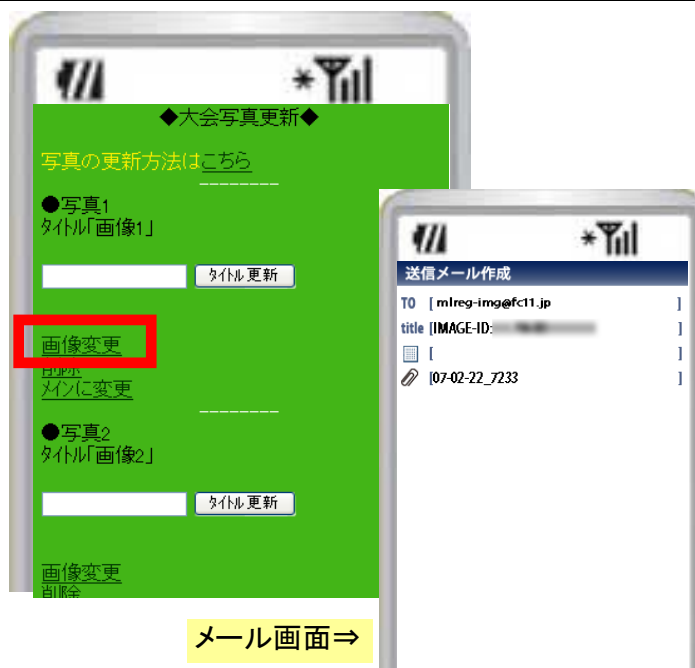


### 2 画像を送信する

「画像変更」をクリックすると、メーラーが起動します。

掲載したい画像を添付し、メールを送信します。

- ・宛先は既に入力されていますので、そのままお送りください。
- ・メールの本文は、写真のタイトルに反映されます。
- ・写真の添付は1度までとさせていただきます。

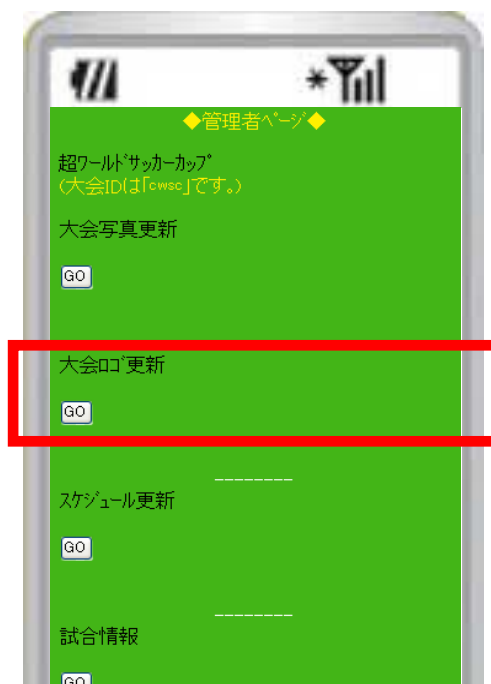


### 3 大会ロゴを更新する

管理者画面「大会ロゴ更新」を選択します。

※画像ファイル形式  
jpg、gif、png

※容量  
500KB以内

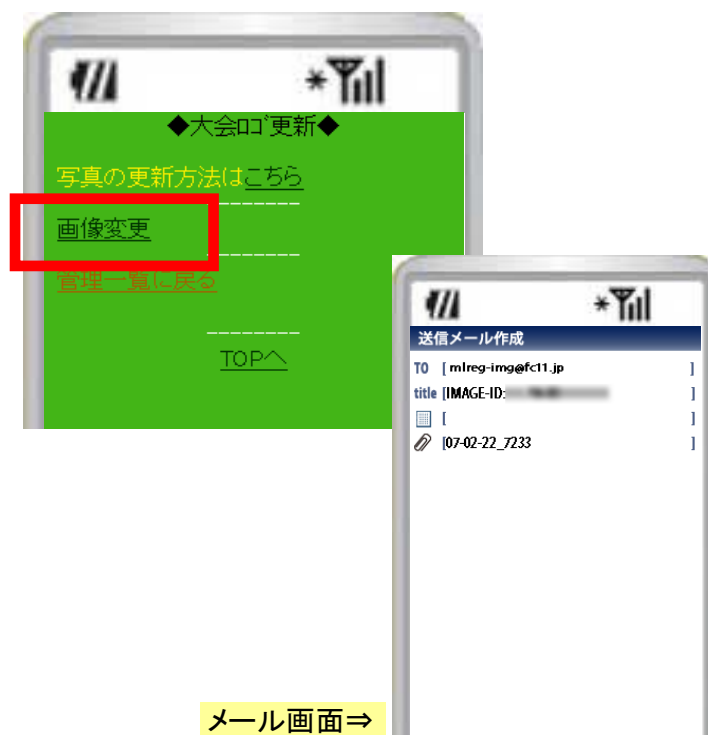


### 4 画像を送信する

「画像変更」をクリックすると、メーカーが起動します。

掲載したい画像を添付し、メールを送信します。

- ・宛先は既に入力されていますので、そのままお送りください。
- ・写真の添付は1度までとさせていただきます。



メール画面⇒