

8-3

クラブ写真、クラブロゴを掲載する(携帯電話)

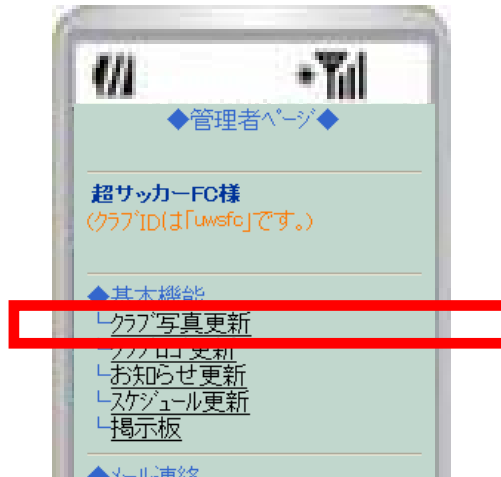
トップページにクラブの写真やロゴを掲載することができます

1 クラブ写真を更新する

管理者ページトップの「クラブ写真更新」を押します。

※画像ファイル形式
jpg、gif、png

※容量
500KB以内

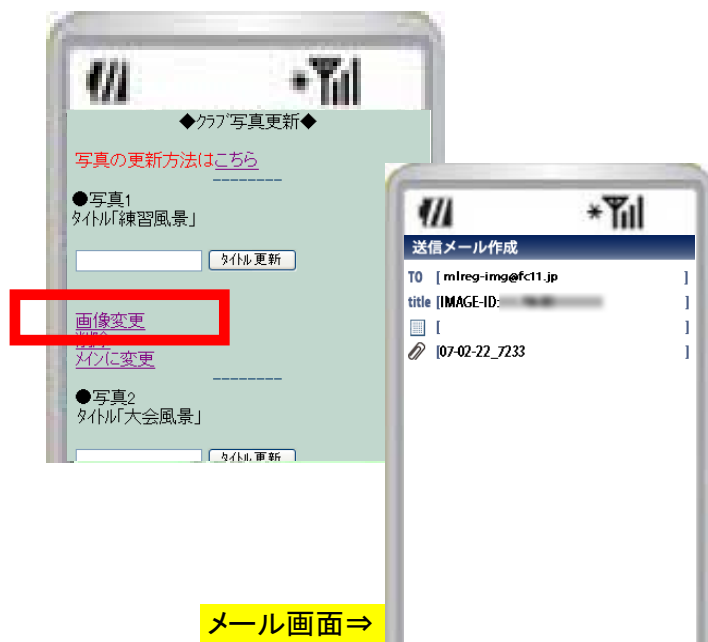


2 画像を送信する

「画像変更」をクリックすると、メーラーが起動します。

掲載したい画像を添付し、メールを送信します。

- ・宛先は既に入力されていますので、そのままお送りください。
- ・メールの本文は、写真のタイトルに反映されます。
- ・写真の添付は1度までとさせていただきます。

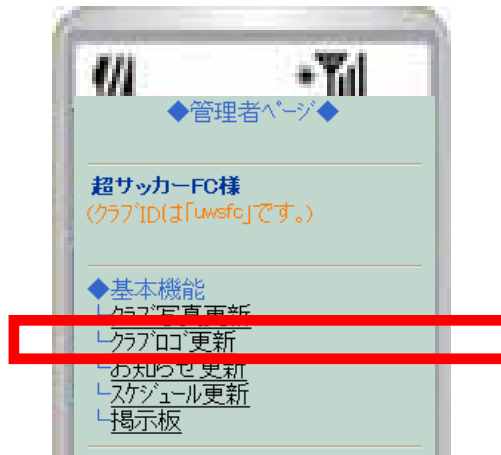


3 クラブロゴを更新する

管理者ページトップの「クラブロゴ更新」を押します。

※画像ファイル形式
jpg、gif、png

※容量
500KB以内



4 画像を送信する

「画像変更」をクリックすると、メーカーが起動します。

掲載したい画像を添付し、メールを送信します。

- ・宛先は既に入力されていますので、そのままお送りください。
- ・写真の添付は1度までとさせていただきます。

