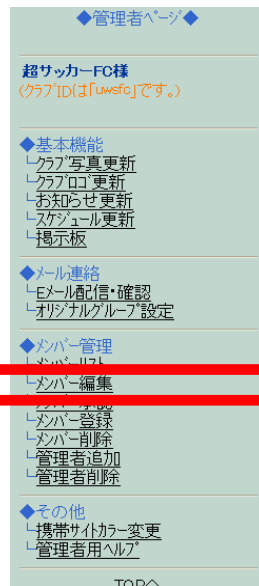


8-13 メンバーを編集する(携帯電話)

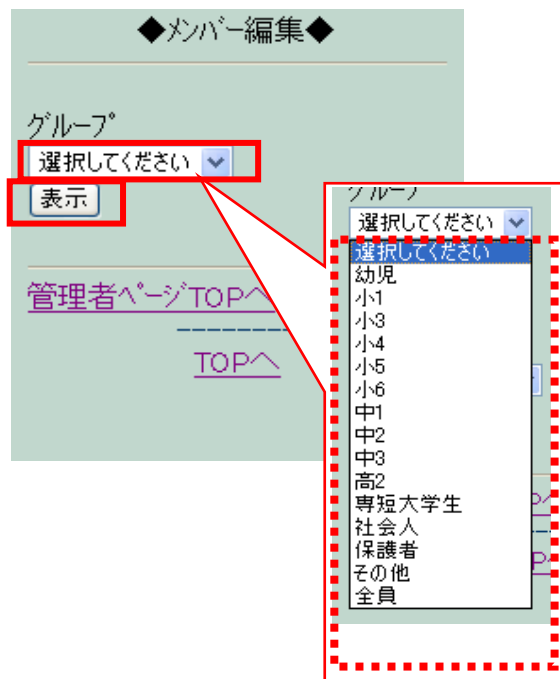
メンバーの所属しているグループを変更することができます

1 編集したいメンバーの所属するグループを選択

管理者ページトップの「メンバー編集」を押します。

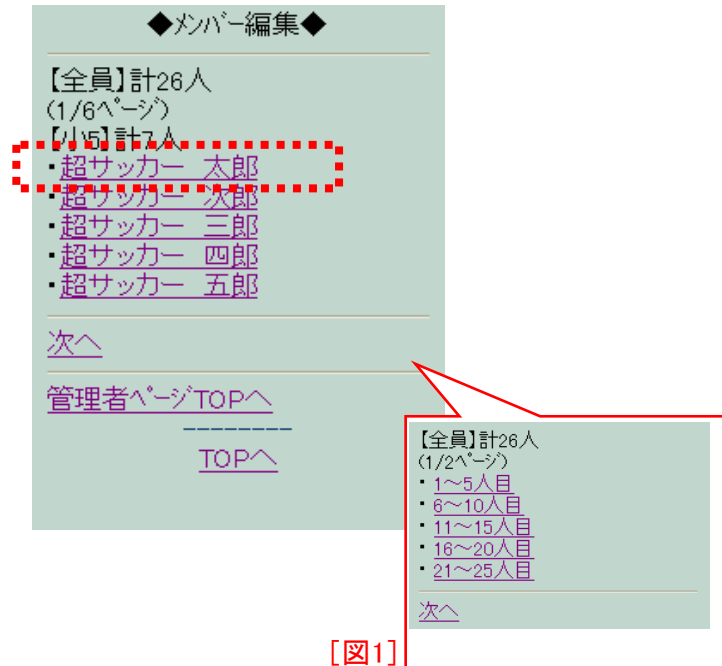


編集したいメンバーのいるグループを選択し、「表示」を押します。

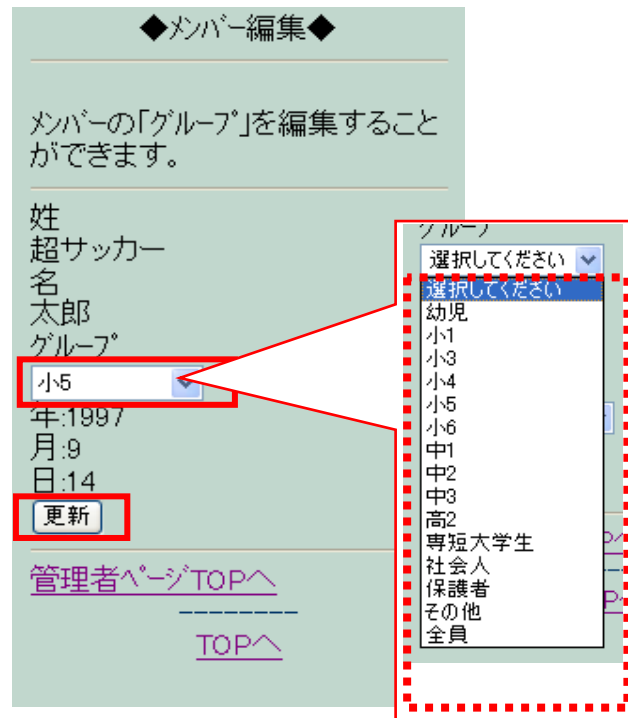


2 メンバーのグループを変更する

グループのメンバーが表示されますので、編集したいメンバーを押します。
※「全員」など人数の多い場合はまず[図1]のように表示されます



メンバーのグループを選択し、「更新」を押します。



確認画面が表示されます。
内容を確認し、よろしければ「更新」を押します。

◆メンバー編集◆

以下のメンバーの情報を更新しますか？

姓・名
超サッカー 太郎
グループ
小6

[管理者ページTOP](#)∧

[TOP](#)∧

完了画面が表示されます。

◆メンバー編集◆

完了しました

[管理者ページTOP](#)∧

[TOP](#)∧