

## 4-4

## お知らせ、スケジュールを掲載する(パソコン)

トップページにお知らせやスケジュールを掲載します

### 1 連絡事項を記入する

基本機能の「お知らせ変更」欄から、トップページにお知らせを掲載します。

練習日程の変更や重要な連絡などを、全角30字以内で記入し、「更新」をクリックします。

### 2 「更新する」をクリックする

「更新」をクリックした後は、右のような画面が表示されます。

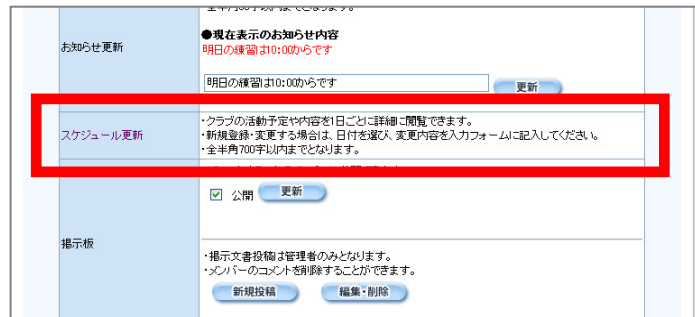
### 3 トップページで確認する

トップページでは右のよう  
に表示されます。



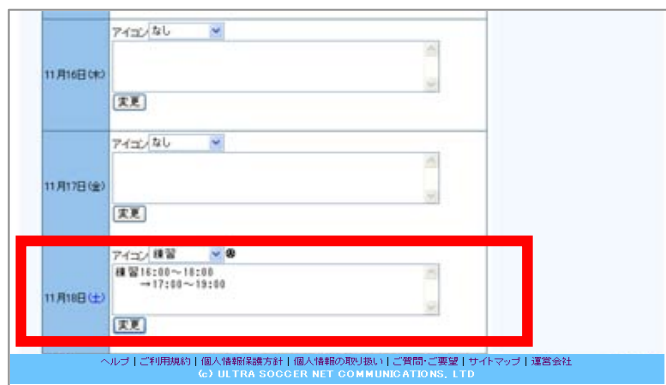
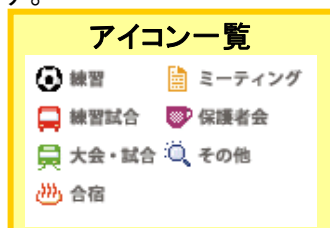
### 4 「スケジュール更新ツールへ」をクリックする

基本機能の「スケジュー  
ル更新」を押し、トップ  
ページにスケジュールを  
掲載します。



### 5 スケジュールを記入する

スケジュールを新規登  
録・内容変更したい日付  
の欄で、アイコンを選  
択、内容を入力フォーム  
に全角400字以内で記入  
し、「変更」をクリックし  
ます。



## 6 「変更」をクリックする

「変更」をクリックした後は、右のような画面が表示されます。

The screenshot shows the FC11 website interface. At the top, there is a navigation bar with links for TOP, クラブ情報, 大会情報, クラブ管理者の方はこちら, 大会管理者の方はこちら, 登録情報変更, and ログアウト. Below the navigation bar, the main content area displays '登録完了しました' (Registration completed) with a '戻る' (Back) button. The footer contains links for ヘルプ, ご利用規約, 個人情報保護方針, 個人情報の取り扱い, ご質問・ご要望, サイトマップ, 運営会社, and (C) ULTRA SOCCER NET COMMUNICATIONS, LTD.

## 7 トップページで確認する

トップページでは右のように表示されます。

The screenshot shows the FC11 website homepage for '超ワールドサッカーFC'. The page features a navigation bar, a header with the club name, and a main content area. A red box highlights the '週間予定表' (Weekly Schedule) and '月間予定表' (Monthly Schedule) sections. The weekly schedule lists events from July 20th to August 6th, including training sessions and a match. The monthly schedule shows a calendar for August 2007 with icons indicating event dates. Below these, there is a '掲示板' (Bulletin Board) section with a table of recent posts.

タイトル	日付
明日の練習時間の変更について	2007年2月14日(水)
ミーティング	2007年2月13日(火)
ミーティング	2007年2月13日(火)
保護者会を実施します	2007年2月12日(月)
大会所定決行	2007年2月12日(月)
選手全員へ	2007年2月12日(月)
保護者の方へ	2007年2月12日(月)
新年間について	2007年2月12日(月)
練習試合について	2007年2月12日(月)
出典について	2007年2月12日(月)