

8-1

各機能の説明(携帯電話)

FC11の基本画面と各機能を知りましょう

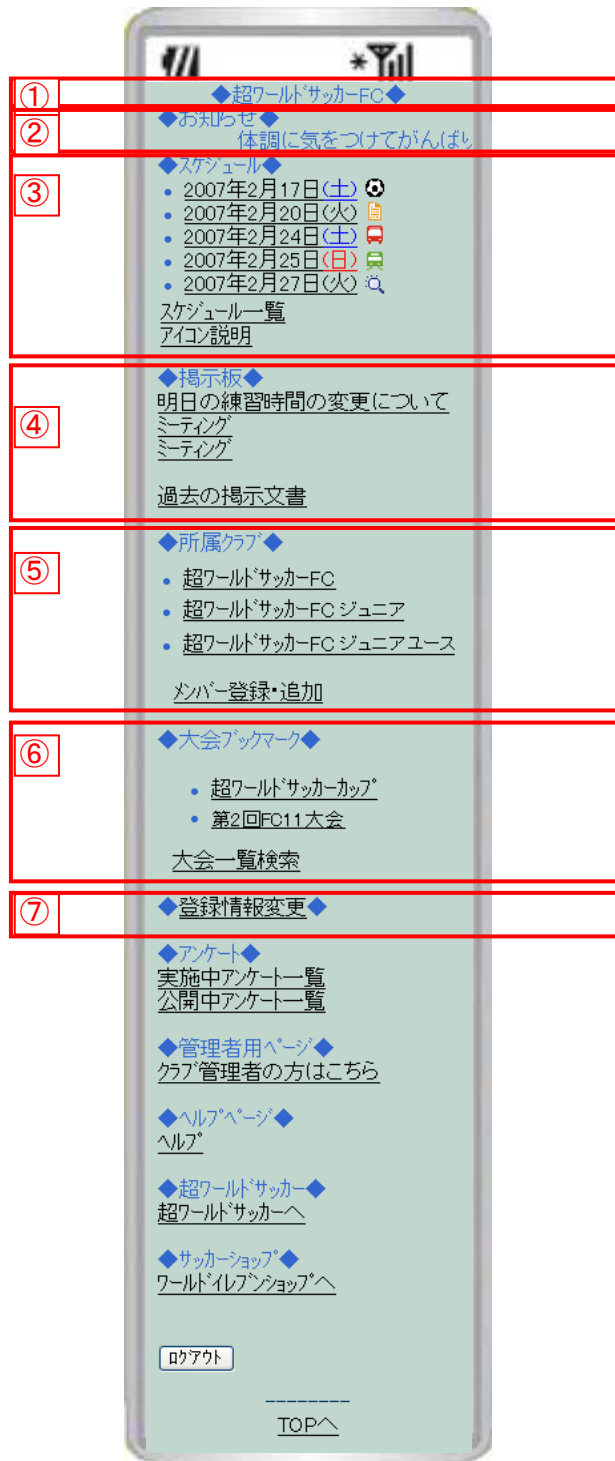
1 ログインする

ログインすると、所属クラブのトップページが表示されます。
この画面が基本画面です。

以下の情報を閲覧できます。

- ①クラブ名
- ②お知らせ
- ③クラブスケジュール
(週間)
- ④掲示板
- ⑤所属クラブ
- ⑥大会ブックマーク
- ⑦登録情報変更

なお、この画面から情報を更新することはできません。情報更新の資格がある管理者のみ、下部の「クラブ管理者の方はこちら」のリンクから更新ページへ入ることができます。



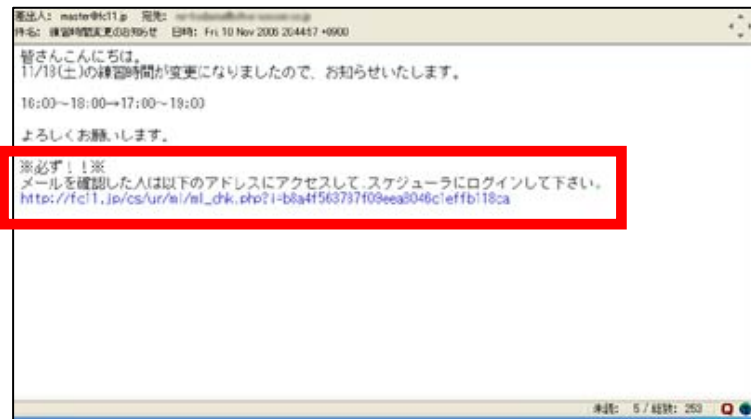
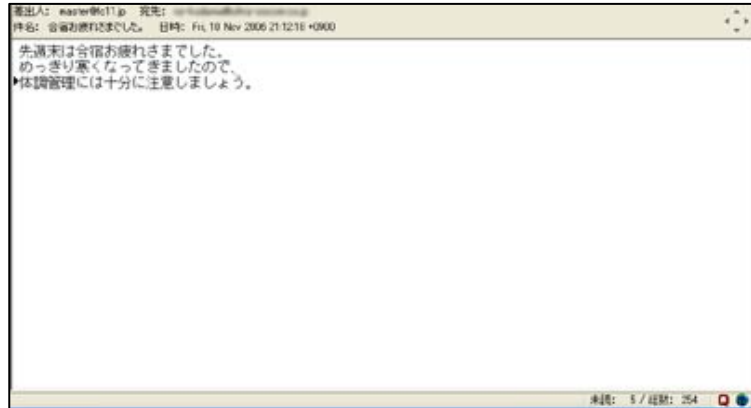
2 確認付メール

クラブの管理者から緊急連絡等があった場合は、登録したメールアドレスにメールが届きます。

メールには2種類あります。

- ①通常メール
- ②確認付メール

確認付メールについては、内容をご確認後、赤枠に記されたURLをクリックすると、確認したことが証明されます。



3 掲示板

掲示板では掲示文書に対してコメントを投稿することができます。指導者や保護者、選手間のコミュニケーションツールです。

掲示板の使い方については、次のページよりの詳細説明をご参照ください。

